

Handlungsleitfaden

Werkstatt-rats-wahlen unter Corona-Bedingungen

Die Unterlagen ergänzen die Regeln in der WMVO

Teil 2

Arbeits-kreis Wahl von Werkstatt-räte Deutschland - 2021

Ute Wegner (LAG WR NRW), Elisabeth Kienel (LAG WR Bayern),

Johannes Herbetz und Kati Mareyen (WRD),

Jörg Denne (AK WR Saarland),

Yvonne Deubner (LAG WR Thüringen),

Elisabeth Nitzsche (Sprecher-rat WR Sachsen),

Kerstin Fuß (LAK WR Mecklenburg-Vorpommern),

Silke Frisch (WR Baden-Württemberg)



Mitarbeit. Mitbestimmung.
Mit Behinderung.

Eine Wahl durch-zu-führen ist schwer.

Durch Corona wird es noch viel schwerer.

Wie kann die Wahl unter Corona-Bedingungen stattfinden?

Eine Verschiebung der Wahl ist nach der WMVO nicht möglich.

Wir wollen die Wahl-vorstände unterstützen.

Deshalb haben wir Ideen gesammelt.

Sie können überlegen: Welche Ideen passen zu unserer Werkstatt?



Teil 2

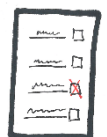
Was muss der Wahl-vorstand unter Corona-Bedingungen beachten?

1. Liste der Wahl-berechtigten

WMVO §15 und §16

Der Wahl-vorstand erstellt zuerst eine Liste aller Wahl-berechtigten.

Normalerweise muss die Liste an **einer** geeigneten Stelle ausliegen.



Unter Corona-Bedingungen:

Schicken Sie die Liste der Wahl-berechtigten in die Standorte.

Dort können sie in einem Büro ausgelegt werden.

Zum Beispiel im Büro vom:

- Sozial-dienst
- Werkstatt-rat
- Verwaltung
- Zentrale oder Pforte

Wer die Liste einsehen will,

muss sich einen Termin im Büro holen!

Bieten Sie eine telefonische Auskunft an.

Der Wahl-vorstand kann die Liste auch elektronisch bereitstellen.

Das geht zum Beispiel mit einem sogenannten QR-Code.

Der QR-Code wird an alle Beschäftigten verschickt.
Mit einer App auf dem Smartphone
kann man den QR-Code fotografieren
und die Liste wird sichtbar.



Achtung:

Personen-bezogene Daten müssen mit einem Pass-wort geschützt werden!

Durch die Corona-Bedingungen müssen Sie
Ihr Wahl-ausschreiben anpassen.
Sie müssen den Beschäftigten gut erklären,
wie die Wahl funktioniert.

2. Was ist im Wahl-ausschreiben zu beachten?

Wie ist der Wahl-vorstand zu erreichen?

Normalerweise können die Beschäftigten
den Wahl-vorstand in der Werkstatt antreffen.
Zum Beispiel, um Einspruch gegen die Liste
der Wahl-berechtigten zu erheben.

Unter Corona-Bedingungen:

Geben sie eine E-Mail-Adresse und eine Telefon-nummer an.
Am besten vom 1. Vorsitzenden vom Wahl-vorstand.
Stellen Sie in jedem Standort einen Wahl-brief-kasten auf.
Machen Sie die Möglichkeiten bekannt.
Zum Beispiel über einen Aushang in jeder Gruppe.
Kümmern Sie sich schnell um diese Dinge.
Es braucht Zeit, um sie einzurichten.



Wahl-vorschläge

WMVO § 19

Normalerweise bekommt der Wahl-vorstand die Wahl-vorschläge schriftlich.

Unter Corona-Bedingungen


Es ist möglich mündlich Wahl-vorschläge abzugeben.

Die Beschäftigten können den Wahl-vorstand anrufen.

Wenn Sie einen mündlichen Wahl-vorschlag bekommen:

Machen Sie eine schriftliche Notiz

- a. Ob die genannte Person einverstanden ist
- b. Ob die Person seit 6 Monaten im Arbeits-bereich der Werkstatt ist
(die Zeiten vom BBB und Eingangs-bereich werden angerechnet)
- c. Ob die Person 3 Unterstützer*innen hat
(eine Unterstützung kann von den Bewerber*innen selbst sein)



Überlegen und beschreiben Sie:

Wo können die schriftlichen Wahl-vorschläge abgegeben werden?

Zum Beispiel im Wahl-brief-kasten an jedem Stand-ort.

Oder beim Wahl-vorstand und den Wahl-helfern.

Bekannt-machung der Bewerber*innen

WMVO § 20

Normalerweise macht der Wahl-vorstand ein Wahl-plakat.

Und hängt das Wahl-plakat an das Schwarze Brett.

Unter Corona-Bedingungen:

Schicken Sie die Plakate in die Arbeits-gruppen.

Oder schicken Sie allen Beschäftigten die Plakate per Post nach Hause.

Achtung:

Fristen beachten.

Und 3 Tage für den Post-weg einplanen.



Achtung;
Falls Sie die Bewerber*innen
auf der Internet-seite bekannt machen wollen:
beachten sie den Daten-schutz!
Sie benötigen die Einverständnis-erklärung der Bewerber*innen,
dass die Daten auf die Internet-seite dürfen.

Wie wird die Wahl durchgeführt?

WMVO § 22

Oft findet die Wahl an einem Tag in einem Raum statt.

Unter Corona-Bedingungen:

Vielleicht braucht die Durch-führung der Wahl länger.
Überlegen Sie, ob Sie mehrere Wahl-tage benötigen.
Zum Beispiel wenn nicht alle Beschäftigten gleichzeitig
in der Werkstatt arbeiten können.
Findet die Wahl in der Werkstatt statt,
müssen alle Hygiene-regeln beachtet werden.
Die Hygiene-regeln für die Wahl
sollten frühzeitig mit der Werkstatt-leitung
und dem amtierenden Werkstatt-rat abgestimmt werden.

Ideen für die Stimm-abgabe:

- **Sie können eine Brief-wahl durchführen**


WMVO § 40b

Das ist unter Corona-Bedingungen
auch in der WMVO möglich!

Sie finden dazu Vorlagen im Anhang.



- Die Wahl kann im Freien stattfinden.
Oder in einem Zelt.
Oder in mehreren Räumen.



Achtung:

**Jeder Wahl-raum muss mit mindestens einem Wahl-vorstand
und einem Wahl-helfer besetzt sein!**

- Mobile Wahl-teams könnten die Gruppen aufsuchen.
Dann wird gruppen-weise gewählt.
Ein mobiles Wahl-team besteht aus einem Wahl-vorstand
und Wahl-helfern.
Die Wahl-teams bauen in den Gruppen nacheinander die
Wahl-urne und einen geschützten Platz
für die Stimm-abgabe auf.
Sie überwachen die Stimm-abgabe.
Die Stand-orte müssen extra angefahren werden.
- Sie können die Wahl elektronisch durchführen.
Dafür brauchen Sie allerdings sehr gute technische Ausstattung.
Zum Beispiel mit einem Tablet.

Ablauf der Briefwahl

Orientiert an der Diakonischen Werkstätten-Mitwirkungsverordnung § 18

Normalerweise gehen die Wahlberechtigten in ihrer Werkstatt wählen.

Manche können aber am Wahltag nicht in der Werkstatt sein.

Zum Beispiel weil sie in Quarantäne sind.

Dann können sie ihre Stimmen per Briefwahl abgeben.

Das müssen Sie als Wahlvorstand beachten:

1. Die Beschäftigten müssen bei Ihnen als Wahlvorstand einen Antrag auf Briefwahl stellen
2. Sie verschicken die Unterlagen zur Briefwahl an die Antragssteller
3. Die Beschäftigten schicken die ausgefüllten Wahlunterlagen an Sie zurück
4. Wahlunterlagen, die nach dem Wahltag bei Ihnen ankommen, sind ungültig
5. Nach der Wahl in der Werkstatt legen Sie die ungeöffneten Wahlunterlagen in die Wahlurne
6. Die Stimmen werden dann gemeinsam ausgezählt

Achtung:

Die Wege mit der Post brauchen Zeit.

Beachten Sie das bei Ihrer Planung!

Diese Unterlagen müssen Sie verschicken:

- Stimmzettel
- Neutraler Wahlumschlag
- Umschlag mit Briefmarke und Adresse vom Wahlvorstand
Auf dem Umschlag muss stehen: Schriftliche Stimmabgabe

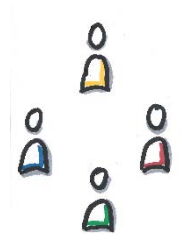
Feststellung Wahl-ergebnis

WMVO § 23

Normalerweise geben sie bekannt,
wo die öffentliche Auszählung stattfindet.

Unter Corona-Bedingungen:

Bitte beachten sie wie viele Personen
bei der Auszählung dabei sein können.
Das kommt auf die Raum-größe
und die Hygiene-vorschriften an.



3. Das Wahl-ausschreiben

WMVO § 18

Normaler-weise hängen Sie das Wahl-ausschreiben an das Schwarze Brett.

Unter Corona-Bedingungen:

Es kann sein, dass viele Beschäftigte in Quarantäne sind.
Ideen:

- das Wahl-ausschreiben allen Beschäftigten per Post nach Hause schicken.
- das Wahl-ausschreiben auf die Internet-seite setzen
- das Wahl-ausschreiben in jeder Gruppe aushängen

Achtung:

Beachten Sie die Fristen!

Möglichst 3 Tage Post-weg einplanen.



Das sollte zusätzlich in das Wahl-ausschreiben:

- Ein Vordruck für die Wahl-vorschläge.
Sie finden ein Muster im Anhang!
- die Möglichkeit der Brief-wahl
- die Wahl-tage und die Information,
welche Arbeits-gruppe an welchem Wahl-tag wählen darf

4. Nach der Wahl

Benachrichtigung der Gewählten

WMVO § 24

Normalerweise können sie die Gewählten einfach ansprechen.



Unter Corona-Bedingungen:

Vereinbaren Sie vor der Wahl mit den Bewerber*innen, wie sie benachrichtigt werden möchten: Mail, Telefon, WhatsApp oder Brief. Sagen Sie auch den Bewerber*innen Bescheid, die nicht gewählt wurden.



Bekanntmachung vom neuen Werkstatt-rat

WMVO § 25

Es kann sein, dass viele Beschäftigte in Quarantäne sind.

Unter Corona-Bedingungen:

Ideen:

- Schicken Sie das Wahl-ergebnis allen Beschäftigten per Post nach Hause.
- Setzen Sie das Wahl-ergebnis für mindestens 2 Wochen auf die Internet-seite.
- Hängen sie das Wahl-ergebnis mindestens 2 Wochen in jeder Gruppe aus.

Sie haben noch andere Ideen für Ihre Werkstatt?
Um so besser!

Auf den nächsten Seiten finden Sie Muster-vorlagen.
Sie können die Vorlagen gerne für Ihre Wahl nutzen.

Achtung:

Bitte passen Sie die Vorlagen genau an Ihre Wahl an.

- Wahl-vorschlag
- Wahl-ausschreiben
- Antrag auf Brief-wahl
- Hilfe zur Stimm-abgabe
- Erklärung der Assistenz zur Stimm-abgabe

Bitte beachten Sie:

Die Wahl zur Frauen-beauftragten findet in der Regel gleichzeitig statt.

Sie können die Vorlagen entsprechend anpassen und nutzen!

Wahl-ausschreiben für die Werkstatt-rats-wahl 2021

Der Wahl-vorstand der Werkstatt_____

hat für die Wahl zum Werkstatt-rat beschlossen:

Mitglied im Wahl-vorstand sind:

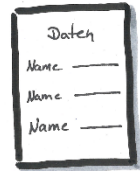
Vorname, Name, Arbeits-bereich

Vorname, Name, Arbeits-bereich

Vorname, Name, Arbeits-bereich

Wer kann wählen?

Alle Werkstatt-beschäftigten aus der Liste der Wahl-berechtigten.



Wer kann nicht wählen?

Nicht wählen dürfen Beschäftigte,
die im Eingangs-verfahren
oder in der Beruflichen Bildung sind.



Die Liste der Wahl-berechtigten liegt aus, seit:

Wo?

Im Standort: _____
Bei: _____
Anmelden zur Einsicht: _____

Im Standort: _____
Bei: _____
Anmelden zur Einsicht: _____

Im Standort: _____
Bei: _____
Anmelden zur Einsicht: _____

Die Liste der Wahl-berechtigten kann von der Einleitung der Wahl,
bis zur Stimm-abgabe angeschaut werden.

Sie stehen nicht auf der Liste?

Wenden Sie sich bis zum _____ an den Wahl-vorstand.

Telefon: _____

E-Mail: _____



Wer kann Werkstatt-rat werden?

- Die Bewerber*innen müssen seit 6 Monaten in der Werkstatt arbeiten.
- Die Zeit des Eingangs-verfahrens und der Beruflichen Bildung werden angerechnet.
- Die Bewerber*innen müssen auf der Liste der Wahl-berechtigten stehen.
- Die Bewerber*innen müssen von 3 Wahl-berechtigten unterstützt werden.
- Die Bewerber*innen müssen selbst zustimmen.

Wie kann ich Beschäftigte zur Wahl vorschlagen?

Vom _____ bis zum _____ können Beschäftigte mit dem Formular **Wahl-vorschlag** benannt werden.

Sie können die Wahl-vorschläge hier abgeben:

- _____
- _____
- _____

Sie können die Vorschläge auch mündlich dem Wahl-vorstand melden:

Telefon: _____

Der Wahl-vorstand entscheidet über die Zulassung zur Wahl.

Nur ordnungsgemäße Vorschläge können berücksichtigt werden.

Wann und wo finden die Wahlen statt?

Wahl am Standort: _____

Tag: _____

Uhrzeit: _____



Wahl am Standort: _____

Tag: _____

Uhrzeit: _____



Wahl am Standort: _____

Tag: _____

Uhrzeit: _____



Sie brauchen Hilfe bei der Wahl?

Sie können eine Assistenz zur Wahl mitnehmen.

Füllen Sie das Formular aus und geben es dem Wahl-vorstand.

Zusammenfassung:

Einsprüche gegen die Liste der Wahlberechtigten

bis zum _____ abgeben.

Wahlvorschläge

bis zum _____ abgeben oder anrufen.

Anträge auf **Briefwahl**

bis zum _____ abgeben.

Achtung: Die Post braucht 1-3 Werktage!

Sonstige **Erklärungen** gegenüber dem Wahlvorstand

bis zum _____ abgeben.

Briefwahlunterlagen vollständig und ausgefüllt zurückschicken

oder abgeben bis zum _____

Achtung: Die Post braucht 1-3 Werktage!

Wahlergebnis

Die Auszählung der Stimmen erfolgt

Am: _____

Im Standort: _____

Im Raum: _____

Es können nach der Hygieneverordnung

_____ Personen bei der Auszählung zuschauen.

Bitte melden Sie sich beim Wahlvorstand an.

Alle Informationen zur Wahl
stehen in der Werkstätten-Mitwirkungs-Verordnung.

Ort

Datum

Vorsitzender Wahl-vorstand

Mitglied Wahl-vorstand

Antrag auf Briefwahl



Hiermit stelle ich _____

beschäftigt in der Werkstatt _____

für die Werkstattratswahl am _____

den Antrag auf Briefwahl.

Bitte den Stimmzettel, Wahlumschlag, Information zur Wahl und den Briefumschlag an mich per Post schicken.

Adresse: _____

Ort, Datum

Unterschrift

Achtung:

Schicken Sie Ihre Briefwahl rechtzeitig los!

Ihre Stimmabgabe muss bis zum _____ beim
Wahlvorstand sein.

Wahlbriefe die später ankommen, sind ungültig!



Stimm-zettel für die Werkstatt-rats-wahl 2021


am _____

Unser Werkstatt-rat besteht aus _____ Mitgliedern.

Kreuzen Sie bitte höchstens _____ Kandidaten an.





<input type="checkbox"/>	Name: _____	
	Gruppe: _____	<input type="checkbox"/>
	Stand-ort: _____	
<input type="checkbox"/>	Name: _____	
	Gruppe: _____	<input type="checkbox"/>
	Stand-ort: _____	
<input type="checkbox"/>	Name: _____	
	Gruppe: _____	<input type="checkbox"/>
	Stand-ort: _____	



Name: _____

Gruppe: _____



Stand-ort: _____



Name: _____

Gruppe: _____


Stand-ort: _____




Name: _____

Gruppe: _____

Stand-ort: _____



Hilfe bei der Stimm·abgabe



Ich bin wahl·berechtigt
und brauche Unterstützung bei der Stimm·abgabe

Hiermit benenne ich

zu meiner Wahl-Assistenz!

Datum

Unterschrift Wahl·berechtigter

Achtung:

Sie können Ihre Wahl-Assistenz auch mündlich benennen.
Rufen Sie einfach den Wahl·vorstand an:



Erklärung zur Assistenz bei der Stimm·abgabe



Hiermit versichere ich:

1. Ich helfe nur Beschäftigten,
die mich beim Wahl·vorstand als Assistenz-Person benannt haben
2. Ich beeinflusse nicht die Stimm·abgabe
3. Ich halte mich an die Schweige·pflicht

Datum

Unterschrift der Assistenz-Person